



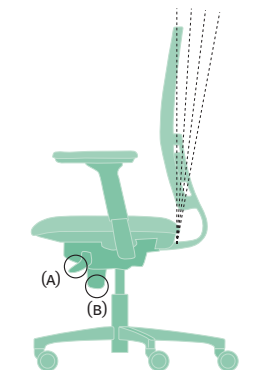
bossa

| OFITA DESIGN |

INFORMACIÓN PARA EL USUARIO

ofita

MECANISMO SINCRÓ

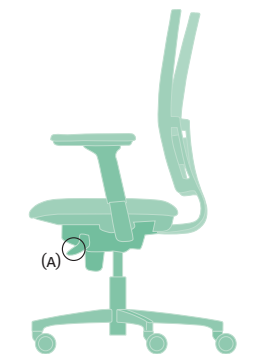


Mecanismo de movimiento sincronizado de asiento y respaldo. Con bloqueo de respaldo en cinco posiciones (A) y regulación de la tensión (B). Dotado también de sistema antirretorno del respaldo.

Girar hacia la derecha o izquierda el regulador (B) para una tensión más suave o más dura.




REGULACIÓN DE BLOQUEO DEL RESPALDO

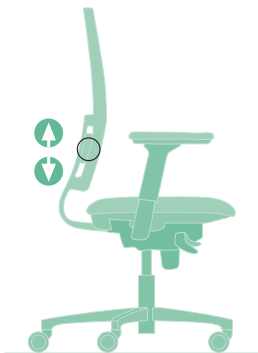


Se acciona mediante la palanca de la izquierda (A). Hacia abajo, bloquea la reclinación del respaldo. Hacia arriba, permite la reclinación libre.

Función antirretorno: para desbloquear, además de tirar hacia arriba de la palanca, el usuario ha de presionar sobre el respaldo.



REGULACIÓN APOYO LUMBAR

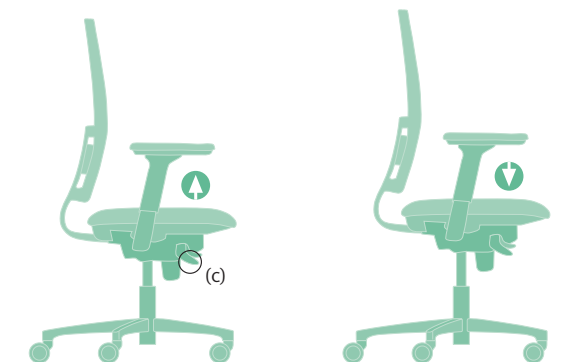


Apoyo lumbar regulable en once posiciones para adecuar la zona lumbar a las características anatómicas de cada usuario.

Se acciona manualmente.



REGULACIÓN DE LA ALTURA DEL ASIENTO

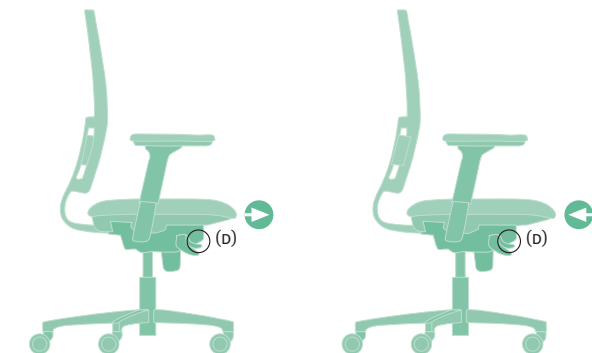


Accionar la palanca (c) para adecuar la altura del asiento a su estatura.

Esta palanca controla el cilindro de gas para subir o bajar el asiento. Se levanta para accionar, quitando el peso del asiento para que suba y permaneciendo sentado para que baje.



REGULACIÓN DE LA PROFUNDIDAD DEL ASIENTO DEL ASIENTO



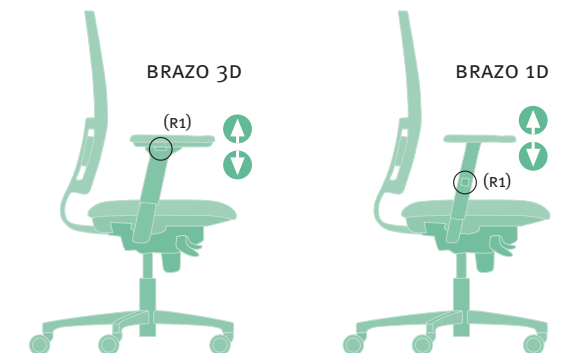
Profundidad del asiento regulable(*) para asegurar el confort y ergonomía de todas las personas, independientemente de su altura.

La profundidad de asiento se regula pulsando hacia abajo la palanca (d) situada a la derecha del asiento.

(*) Regulación disponible según el modelo.



REGULACIONES DE LOS BRAZOS




Regulación de altura (R1):
pulsar el botón que hay justo debajo de la
tapa en la parte externa del brazo.

Regulación del ángulo (R2)*:
intuitivo, girar la tapa.

Regulación de profundidad (R3)*:
intuitivo, deslizar la tapa.

(*) Regulación disponible en brazo 3D.



ofita



Servicio de Atención al Cliente
902 11 46 12
marketing@ofita.com
www.ofita.com